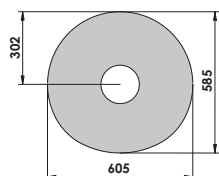
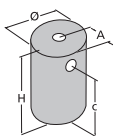
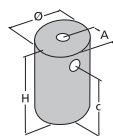


Teknisk info **Scan-Line 80 + 80XL + 80XL-B**



Kaminmodell	Scan-Line 80	Scan-Line 80XL + B
mm	A: 302 B: 605 C: 1014 D: 585 H: 1217 	A: 302 B: 605 C: 1014 D: 585 H: 1793 
Från golv till topputgång mm	1138	1521
Energiklass	A+	A+
Nominell kW	6	6
Prestanda kW	3-12	3-12
Värmer antal m ²	30-135	30-135
Vikt kg	266	395 / 387
lläggsmängd kg	1,5	1,5
Brännkammare inv. bredd mm	330	330
Avstånd till brännbart material		
Sida kamin mm	300	300
Bakom kamin mm	125	125
Möbleringsavstånd mm	900	900
Verkningsgrad %	81	81
Dammätning NS3058 g/kg torrmateriel	2,61	2,61
Dammätning Mg/Nm ³ 13% O ₂	30	30

Varianter och detaljer

Se mer på heta.dk



Utdragslådor



Askhink



Bakugn